

Waarom uw pensioenregeling vergelijken





Pensioenregelingen verschillen van elkaar. Met deze vergelijker krijgt u een beeld van de verschillen tussen twee pensioenregelingen. U ziet bijvoorbeeld wat u wel en niet krijgt. Bekijk wat de verschillen zijn en wat dat voor u betekent. Dan kunt u er voor kiezen om zelf iets te regelen. Inzicht in de verschillen is ook één van de stappen bij de keuze over waardeoverdracht: neemt u uw pensioen mee naar uw nieuwe pensioenfonds of niet?





Vergelijk uw pensioenregeling in vijf stappen


Pak laag 1 van Pensioen 1-2-3 van uw huidige pensioenregeling en vraag bij uw toekomstige werkgever (of uw toekomstig pensioenfonds of verzekeraar) naar laag 1 van de nieuwe pensioenregeling. Vul stapsgewijs de Pensioenvergelijker in. De gebruikte begrippen worden uitgelegd in laag 1.

STAP 1: Wat krijgt u wel en wat krijgt u niet in de pensioenregelingen?

Toelichting	Naam pensioenfonds, verzekeraar of werkgever	Naam pensioenfonds, verzekeraar of werkgever
In deze stap vergelijkt u uw huidige en toekomstige pensioenregeling. U ziet wat u wel en niet krijgt. Krijgt u iets niet? Dat herkent u aan het kruis dat door een icoon heen is geplaatst.	Will Niemeijer
 Bouwt u ouderdomspensioen op? Zo ja, wat is de pensioenleeftijd?	<input type="checkbox"/> Ja, pensioenleeftijd 67 <input type="checkbox"/> Nee	<input type="checkbox"/> Ja, pensioenleeftijd ... <input type="checkbox"/> Nee
 Ontvangt uw eventuele partner een pensioenuitkering als u overlijdt?	<input type="checkbox"/> Ja <input type="checkbox"/> Ja, als ik dan nog bij deze werkgever werk. <input type="checkbox"/> Nee	<input type="checkbox"/> Ja <input type="checkbox"/> Ja, als ik dan nog bij deze werkgever werk. <input type="checkbox"/> Nee
 Ontvangen uw eventuele kinderen een pensioenuitkering als u overlijdt?	<input type="checkbox"/> Ja <input type="checkbox"/> Ja, als ik dan nog bij deze werkgever werk. <input type="checkbox"/> Nee	<input type="checkbox"/> Ja <input type="checkbox"/> Ja, als ik dan nog bij deze werkgever werk. <input type="checkbox"/> Nee
 Gaat uw pensioenopbouw door als u (gedeeltelijk) arbeidsongeschikt wordt?	<input type="checkbox"/> Ja <input type="checkbox"/> Nee	<input type="checkbox"/> Ja <input type="checkbox"/> Nee
Ontvangt u een aanvullend pensioen als u arbeidsongeschikt wordt?	<input type="checkbox"/> Ja <input type="checkbox"/> Nee	<input type="checkbox"/> Ja <input type="checkbox"/> Nee

STAP 2: Hoe bouwt u pensioen op?




Toelichting		
Er zijn verschillende soorten ouderdomspensioen. In laag 1 bij het onderdeel Hoe bouwt u pensioen op? kunt u zien hoe u pensioen opbouwt. U ziet dan één van de iconen hiernaast. De andere iconen ziet u dan niet. Welk icoon wordt er gebruikt?	<input type="checkbox"/> EIND LOON <input type="checkbox"/> PREMIE <input type="checkbox"/> VAST BEDRAG	<input type="checkbox"/> MIDDEL LOON <input type="checkbox"/> KAPITAAL <input type="checkbox"/> VAST BEDRAG
Daarna volgt bij het onderdeel Hoe bouwt u pensioen op? meer informatie over de volgende onderdelen:		
 Hoe hoog is het drempelbedrag (de franchise)? Let op: Hoe lager het drempelbedrag hoe meer pensioen u opbouwt.	Drempelbedrag €.....	Drempelbedrag €.....
Hoeveel procent pensioen bouwt u jaarlijks op? Let op: Dit kunt u alleen invullen bij eindloon en middelloon.	<input type="checkbox"/>% <input type="checkbox"/> Niet van toepassing	<input type="checkbox"/>% <input type="checkbox"/> Niet van toepassing
 Tot welk maximum salaris bouwt u pensioen op? Dit maximum salaris heet het maximum pensioengevend salaris. Verdient u meer dan het maximum pensioengevend salaris, dan bouwt u daarboven geen pensioen op.	Maximum salaris €..... <input type="checkbox"/> Niet van toepassing	Maximum salaris €..... <input type="checkbox"/> Niet van toepassing

	Naam pensioenfonds, verzekeraar of werkgever Will Niemeijer	Naam pensioenfonds, verzekeraar of werkgever
 <p>Betaalt u zelf (een deel van) de premie voor het pensioen? Let op: Dit staat niet op laag 1. Kijk op uw salarisstrook, of vraag aan de werkgever, of u een eigen bijdrage betaalt en hoe hoog die is.</p>	<input type="checkbox"/> Ja, €..... <input type="checkbox"/> Nee	<input type="checkbox"/> Ja, €..... <input type="checkbox"/> Nee

STAP 3: Welke keuzes hebt u zelf?

Toelichting



In stap 1 hebt u kunnen zien wat u standaard wel en niet krijgt in de pensioenregelingen. Aanvullend hierop kunt u soms een aantal dingen zelf kiezen. In deze stap bekijkt u welke keuzemogelijkheden u in beide pensioenregelingen hebt.

 <p>Kunt u ervoor kiezen om vrijwillig (aanvullend) partnerpensioen, wezenpensioen of arbeidsongeschiktheidspensioen te regelen?</p>	<u>Vrijwillig</u> <input type="checkbox"/> Partnerpensioen <input type="checkbox"/> Wezenpensioen <input type="checkbox"/> Arbeidsongeschiktheidspensioen <input type="checkbox"/> Niet van toepassing	<u>Vrijwillig</u> <input type="checkbox"/> Partnerpensioen <input type="checkbox"/> Wezenpensioen <input type="checkbox"/> Arbeidsongeschiktheidspensioen <input type="checkbox"/> Niet van toepassing
 <p>Kunt u ervoor kiezen om extra ouderdomspensioen te regelen?</p>	<input type="checkbox"/> Ja <input type="checkbox"/> Nee	<input type="checkbox"/> Ja <input type="checkbox"/> Nee
 <p>Als u meer verdient dan €107.593,00 per jaar, kunt u er dan voor kiezen om mee te doen aan een aparte pensioenregeling?</p>	<input type="checkbox"/> Ja <input type="checkbox"/> Nee	<input type="checkbox"/> Ja <input type="checkbox"/> Nee

STAP 4: Hoe zeker is uw pensioen?

Toelichting

Hoeveel pensioen u uiteindelijk krijgt, is vaak nu nog onzeker. In deze stap bekijkt u of de hoogte van uw pensioen wel of niet vaststaat, of uw pensioen meegroeit met de stijging van de prijzen of lonen en of uw pensioen mogelijk verlaagd kan worden door een te lage dekkingsgraad. **Let op:** hoe lager de beleidsdekkingsgraad, hoe groter de kans dat uw pensioen verlaagd wordt.

 <p>Staat de hoogte van de pensioenuitkering nu al vast?</p>	<input type="checkbox"/> Ja <input type="checkbox"/> Nee	<input type="checkbox"/> Ja <input type="checkbox"/> Nee
<p>Is de hoogte van de pensioenuitkering afhankelijk van beleggingsresultaten?</p>	<input type="checkbox"/> Ja <input type="checkbox"/> Nee	<input type="checkbox"/> Ja <input type="checkbox"/> Nee
 <p>Groeit het pensioen mee, bijvoorbeeld met de prijzen of lonen (indexatie)? Zo ja, met welk percentage is dit de afgelopen jaren gebeurd? Let op: deze vraag kunt u alleen invullen als u bij stap 2 eindloon, middelloon of vast bedrag heeft ingevuld.</p>	<input type="checkbox"/> Nee <input type="checkbox"/> Ja, over Indexatie 2018% 2017% 2016%	<input type="checkbox"/> Nee <input type="checkbox"/> Ja, over Indexatie 2018% 2017% 2016%
 <p>Kan het pensioen worden verlaagd door een te lage dekkingsgraad? Zo ja, is het pensioen de afgelopen jaren verlaagd? Let op: deze vraag kunt u alleen invullen als u bij stap 2 eindloon, middelloon of vast bedrag heeft ingevuld.</p>	<input type="checkbox"/> Nee <input type="checkbox"/> Ja, over Verlaging 2018% 2017% 2016%	<input type="checkbox"/> Nee <input type="checkbox"/> Ja, over Verlaging 2018% 2017% 2016%

STAP 5: Bekijk hoe belangrijk de verschillen voor u zijn.

U weet nu wat de verschillen tussen beide pensioenregelingen zijn. **Bekijk hoe belangrijk deze voor u zijn en bedenk wat de verschillen voor u betekenen.** Het kan zijn dat u zelf iets extra's wilt regelen. Wilt u meer informatie over de verschillen en wat deze voor de hoogte van uw pensioen betekenen? Neem dan contact op met Pensioenfonds Niemeijer. U kunt ons telefonisch bereiken via 088 - 116 3052 en per e-mail pf-niemeijer@azl.eu. Of u kijkt op www.azl.eu.